

任务接单操作手册

第一步：登录后台进入任务中心

登录后台以后找到最左侧的任务中心。

【图示：左侧菜单栏：任务中心】

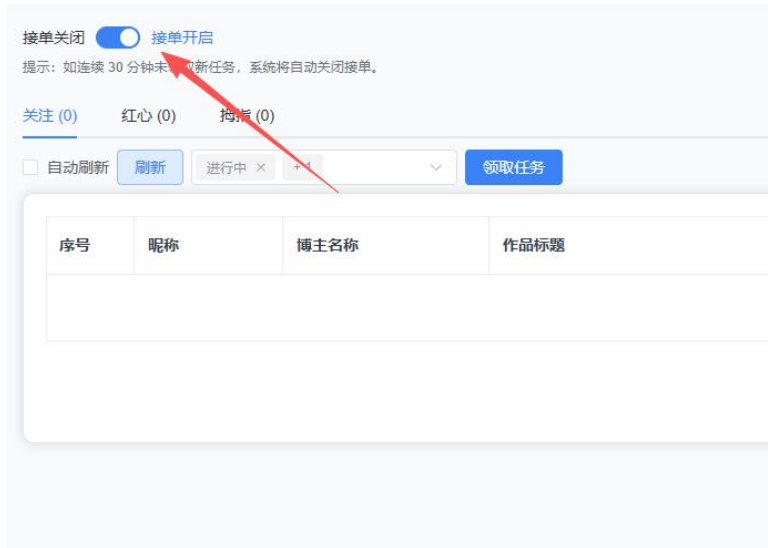


第二步：开启接单

点击右侧的接单开启按钮。

提示：开启接单以后 30 分钟没领取任务将自动关闭。

【图示：接单开启/关闭界面】



第三步：点击领取任务

在当前界面点击【领取任务】按钮。

【图示：领取任务入口】



第四步：选择任务类型

选择要领取的任务类型：关注、红心、拇指。

规则：同一账号同一时间最多可领取：关注 5 个、红心 5 个、拇指 5 个。完成一个任务（审核完成）后，系统才会补充新的可领取任务。

【图示：任务类型选择界面】



一、领取关注操作流程

1. 点击领取关注

【图示：领取关注按钮】



2. 选择任务并领取（务必核对博主名称）

未领取的任务将在 5 分钟后过期；过期后需等待 1 分钟才可再次领取同一任务。

审核失败后需等待 10 分钟才可再次领取同一任务。

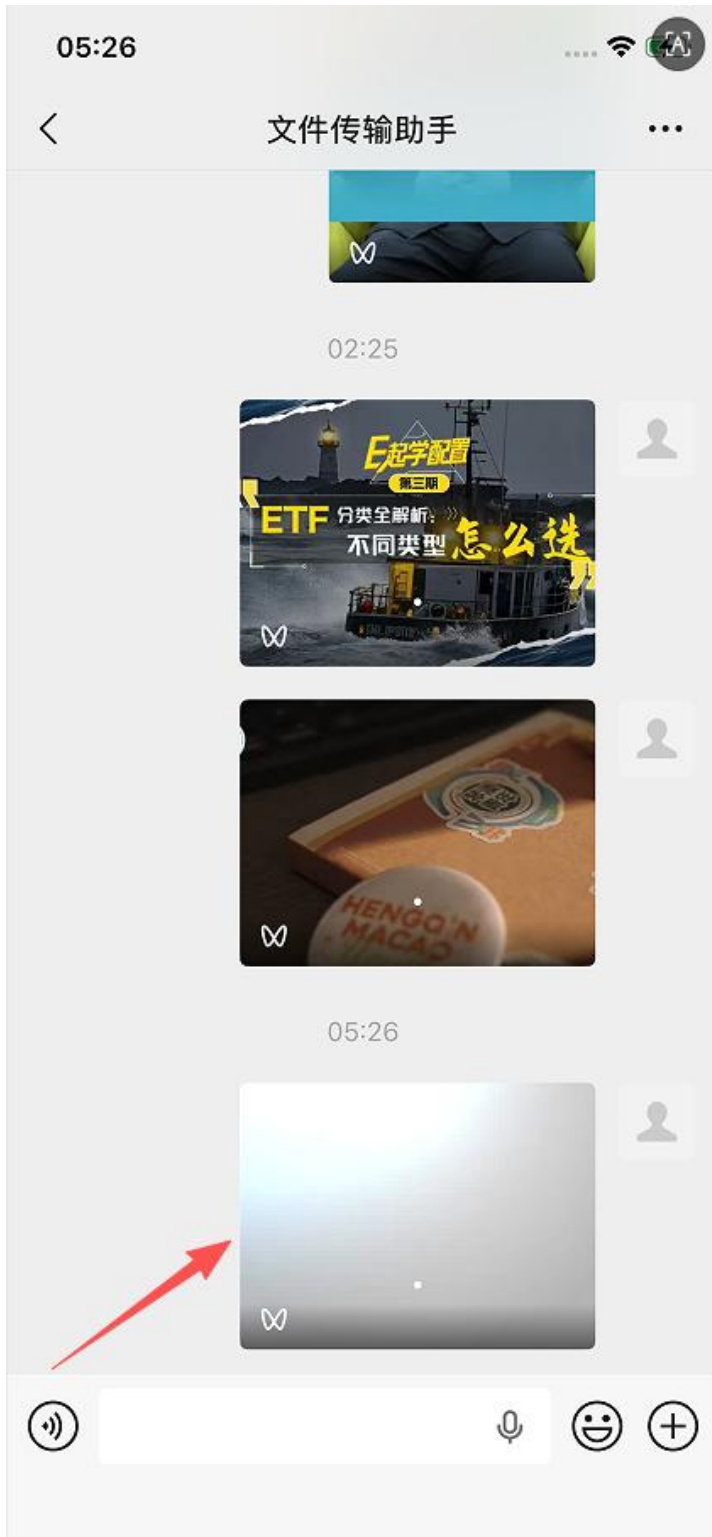
同一账号在“关注”任务连续审核失败达到 3 次，当天将暂停分配该类型任务，次日恢复。

【图示：关注任务列表】



3. 打开微信文件传输助手，打开最新一条内容

【图示：文件传输助手消息】



4. 核对博主名字，点击博主头像

【图示：博主头像入口】



5. 重点：切勿关注公众号！点击上方视频号

如果出现“关注公众号”，必须点击上方视频号名称，严禁关注公众号！

【图示：视频号入口（禁点公众号）】



6. 点击关注

【图示：点击关注按钮】

05:35

< Q ...

帮宁工作室
北京逸天信用管理有限公司
北京

有品质的汽车报道
公众号: 帮宁工作室
375条原创内容 今天直播过

关注 私信

主页 视频 直播回放

最新视频

<p>置顶: 男人的握手 一汽-大众35年</p> <p>视频 936</p>	<p>置顶: 姜熙 打开CR-V那扇门</p> <p>视频 549</p>	<p>置顶: 柳长庆 Passion 红旗</p> <p>视频 1284</p>
<p>2小时前: 停产两家工厂 厂本、成本说法不同</p> <p>视频 13</p>	<p>卖车不如卖技术 这才是行业真相</p> <p>视频 9</p>	<p>Stellantis或与东风 在欧洲中国联合生产汽车</p> <p>视频 29</p>

直播回放 全部

7. 关注完成后点击提交审核

【图示：提交审核界面】



8. 提交审核约 1 分钟后增加收益

二、领取红心操作流程

1. 点击领取红心

【图示：领取红心按钮】



2. 选择任务并领取（核对博主名称+作品标题）

未领取的任务将在 5 分钟后过期；过期后需等待 1 分钟才可再次领取同一任务。

审核失败后需等待 10 分钟才可再次领取同一任务。

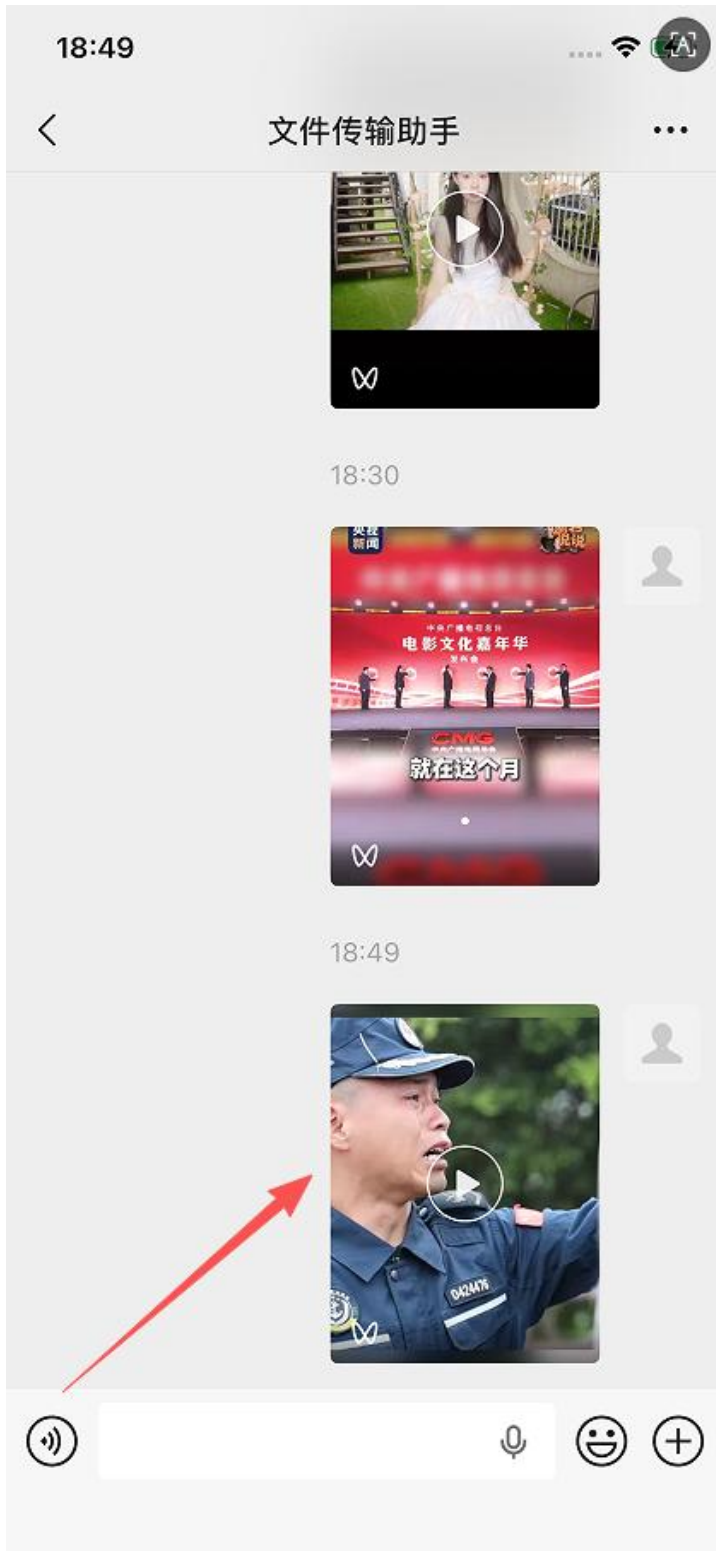
同一账号在“红心”任务连续审核失败达到 3 次，当天将暂停分配该类型任务，次日恢复。

【图示：红心任务列表】



3. 打开微信文件传输助手，打开最新一条内容

【图示：文件传输助手消息】



4. 核对信息后点击红心/火焰图标

【图示：点击红心图标】



5. 点击提交审核

【图示：红心提交审核】



6. 提交审核约 1 分钟后增加收益

三、领取拇指操作流程

1. 点击领取拇指

【图示：领取拇指按钮】



2. 选择任务并领取（核对博主名称+作品标题）

未领取的任务将在 5 分钟后过期；过期后需等待 1 分钟才可再次领取同一任务。

审核失败后需等待 10 分钟才可再次领取同一任务。

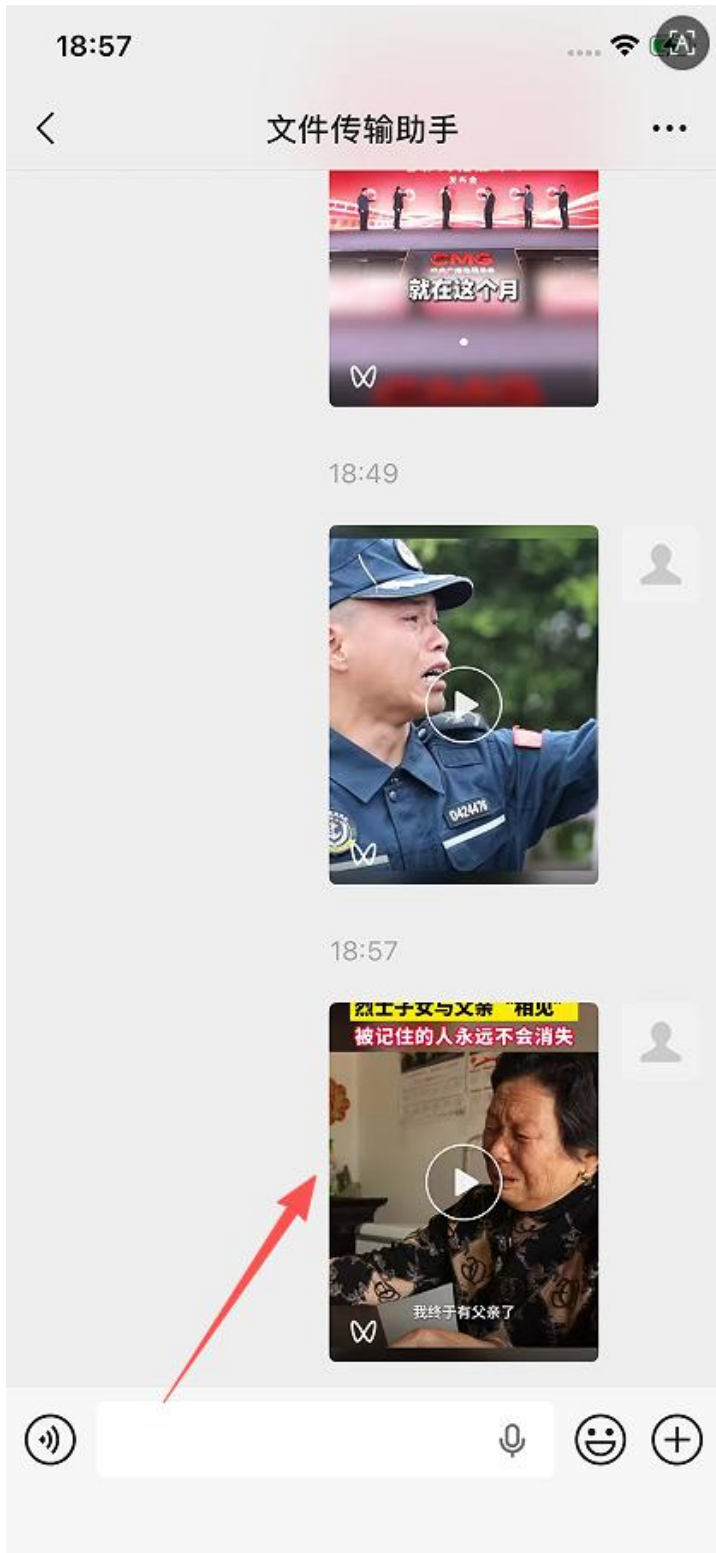
同一账号在“拇指”任务连续审核失败达到 3 次，当天将暂停分配该类型任务，次日恢复。

【图示：拇指任务列表】



3. 打开微信文件传输助手，打开最新一条内容

【图示：文件传输助手消息】



4. 核对信息后点击大拇指图标

【图示：点击拇指图标】



5. 点击提交审核

【图示：拇指提交审核】



6. 提交审核约 1 分钟后增加收益

重要注意事项（必读）

1. 必须严格核对博主名称、作品标题，避免操作错误。
- 2. 关注任务严禁点击“关注公众号”，否则直接判定任务失败。**
3. 接单后请及时操作，避免任务过期或系统自动关闭接单。
4. 提交审核后耐心等待，请勿重复提交。